




AVAMIA



Cum ne pregătim
pentru întoarcerea
la școală sau
grădiniță



Cuprins

1

CINE SUNTEM

2

CUM NE PREGĂTIM
PENTRU ÎNCEPEREA
ȘCOLII SAU A
GRĂDINIȚEI?

3

CE FACEM CU O
SĂPTĂMÂNĂ ÎNAINTE DE
ȘCOALĂ SAU
GRĂDINIȚĂ?

4

CE FACEM CU O ZI ÎNAINTE
DE ÎNCEPEREA ȘCOLII SAU
GRĂDINIȚEI?

5

CE FACEM DUPĂ
DESCHIDEREA
ANULUI ȘCOLAR?

6

RESURSE



Cine suntem?

Avamia a pornit din dorința de a aduce culoare și varietate în viețile copiilor. Astfel am adus în magazinul nostru online o gamă variată de jucării care să susțină educația prin joacă și să contribuie la crearea unui mediu familial benefic dezvoltării armonioase, libere și creative a copiilor.

Misiunea noastră este să oferim jucării variate care fac educația prin joacă distractivă și accesibilă și care stimulează creativitatea și imaginația.

Și vrem să sprijinim părinții să creeze un mediu distractiv și armonios, chiar acasă la ei, care să le aducă conexiuni reale și autentice cu cei mici și dragi.


Valorile noastre

- Sprijinim crearea unui mediu familial **armonios**.
- Susținem **creșterea și dezvoltarea** copiilor prin joc și educație.
- Credem în beneficiile pe care le aduce jocul în formarea unor viitori adulți **liberi și sănătoși**.
- Jucăriile noastre pot fi folosite un timp îndelungat contribuind astfel la **echilibrarea bugetului familiei**.

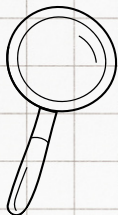
Creștem și educăm copiii liberi și creativi prin joacă!

Cum ne pregătim pentru începerea școlii sau a grădiniței?

Iată că momentele frumoase aduse de vacanța de vară sunt pe final și a sosit timpul să ne pregătim cu mic cu mare pentru începerea unui nou an școlar.

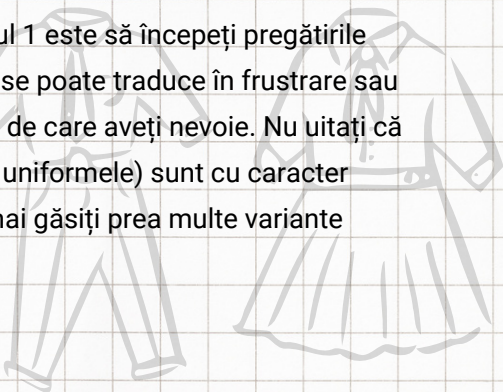


Și de ce nu, pentru praguri noi de atins și rezoluții potrivite vârstei pe care o au copiii. Astfel îi poți încuraja să stabilească ce vor să facă în noul an, indiferent că vorbim despre școală sau grădiniță, cum ar fi: să-și facă un prieten nou, să se joace mai mult în pauze, să încerce și ceva nou sau să deprindă o abilitate.



Pregătirile sunt foarte importante, pentru că pe de-o parte vă aduc confort la nivel psihologic, atât ție cât și copilului, pe de altă parte vă ajută să începeți cu dreptul noul an școlar, având mare parte dintre cele necesare gata pentru a fi folosite.

Așa că recomandarea numărul 1 este să începeți pregătirile din timp. Amânarea acestora se poate traduce în frustrare sau găsirea dificilă a unor obiecte de care aveți nevoie. Nu uitați că anumite articole (de exemplu uniformele) sunt cu caracter sezonier și s-ar putea să nu mai găsiți prea multe variante ulterior.




Ce facem cu o săptămână înainte de școală sau grădiniță?

Începeți prin a achiziționa câteva rechizite, având grijă să țineți cont și de preferințele celor mici: creioane, creioane colorate, pixuri sau markere, caiete, coperti și orice altceva ar putea intra în această categorie.



Dacă aveți deja experiența unui an școlar, în mare, cam știți deja ce e nevoie, iar dacă cel mic începe acum școala, recomandarea ar fi să vă limitați la câteva obiecte și apoi să completați lista cu ceea ce vi se comunică de la școală.

- 
1. Trece în revistă vestimentația din anii trecuți și vezi dacă aceasta mai corespunde, copiii cresc destul de mult de la un sezon la altul, așa că ar fi bine să-i pui să încerce vechea uniformă înainte de începerea școlii pentru a te asigura că le vine bine.
 2. Apoi, e momentul să le amintești celor mici să verifice tema de vacanță, cu atât mai mult dacă au avut de făcut proiecte sau activități mai importante.
 3. Verifică ghiozdanul, penarul și instrumentele de scris. S-ar putea să fie nevoie de o împrăștiare sau de achiziții noi.
 4. Dacă e încă la grădiniță lucrurile sunt ceva mai simple, e nevoie să te asiguri că are haine și încălțăminte care i se potrivesc, un sac pentru schimburi și poate un obiect nou achiziționat sau ceva preferat care să poată fi asociat cu un început frumos.

Ce facem cu o zi înainte de începerea școlii sau grădiniței?

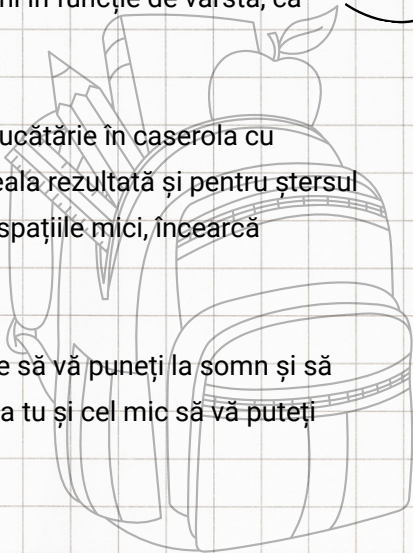
De obicei prima zi nu necesită pregătiri speciale, puteți însă să alegeți vestimentația și să verificați că aveți cam tot ce vă trebuie cumpărat sau pregătit.

Dacă discutăm de prima zi de cursuri, aici lucrurile se schimbă puțin. Ideal ar fi ca ghiozdanul să fie gata de seara, pentru a evita panica de dimineață.

Pregătirea gustării sau a banilor pentru mâncare cu o seară înainte va face ca dimineața să decurgă ceva mai ușor. Implică-i pe toți și distribuie sarcini în funcție de vârstă, ca fiecare să aibă ceva de făcut.

Nu uita să adaugi un prosop de bucătărie în caserola cu mâncare, pentru a absorbi umezeala rezultată și pentru ștersul pe mâini în timpul mesei. Pentru spațiile mici, încearcă șervețele din hârtie.

Acum tot ce rămâne de făcut este să vă puneți la somn și să luați un mic dejun sățios pentru ca tu și cel mic să vă puteți bucura de un alt an școlar.



Ce facem după deschiderea anului școlar?

Dacă timpul vă permite să participați la festivitatea de deschidere a anului școlar, cu siguranță cel mic s-ar bucura și ar reprezenta un nou prilej de conectare.

Mai mult decât atât, puteți să inițiați o tradiție în familie, prin stabilirea unui ritual care să marcheze noul început de an și să îl ajute pe copil să asocieze momentul cu amintiri prețioase și pozitive.

Ritualul poate să difere în funcție de preferințe și disponibilitatea pe care o aveți: puteți viziona un film, luați prânzul într-un loc în care se servește mâncarea voastră preferată (a familiei desigur), faceți o plimbare, poate cumpărături sau pur și simplu petreceți timp împreună, chiar și acasă, însă aveți grijă să marcați într-un fel, cât de mic, acest început.



Cât de multe?

Observă și numără rechizitele. Răspunde la întrebările de mai jos.



1. Câte creioane sunt?
2. Câte rechizite sunt albastre?
3. Câte rechizite au portocaliu sau galben?
4. Câte ghiozdane sunt?
5. Câte creioane colorate sunt?
6. Câte rigle și radiere sunt în total?

Cât de multe? - Răspunsuri

Observă și numără rechizitele. Răspunde la întrebările de mai jos.



1. Câte creioane sunt?

7

2. Câte rechizite sunt albastre?

6

3. Câte rechizite au portocaliu sau galben?

17

4. Câte ghiozdane sunt? Dar ascuțitori?

6/5

5. Câte creioane colorate sunt?

4


6. Câte rigle și radiere sunt în total?

8



LISTĂ DE RECHIZITE

| PRODUS | BUCĂȚI | CUMPĂRAT |
|--------|--------|----------|
| 1. | | |
| 2. | | |
| 3. | | |
| 4. | | |
| 5. | | |
| 6. | | |
| 7. | | |
| 8. | | |
| 9. | | |
| 10. | | |
| 11. | | |
| 12. | | |
| 13. | | |
| 14. | | |



ORAR SĂPTĂMÂNAL

LUNI



MARȚI

MIERCURI



JOI

VINERI

SĂMBĂȚĂ



DUMINICĂ

NOTIȚE

.....

.....

.....




.....

.....





AVAMIA



Creștem și educăm
copii liberi și
creativi prin joacă!

